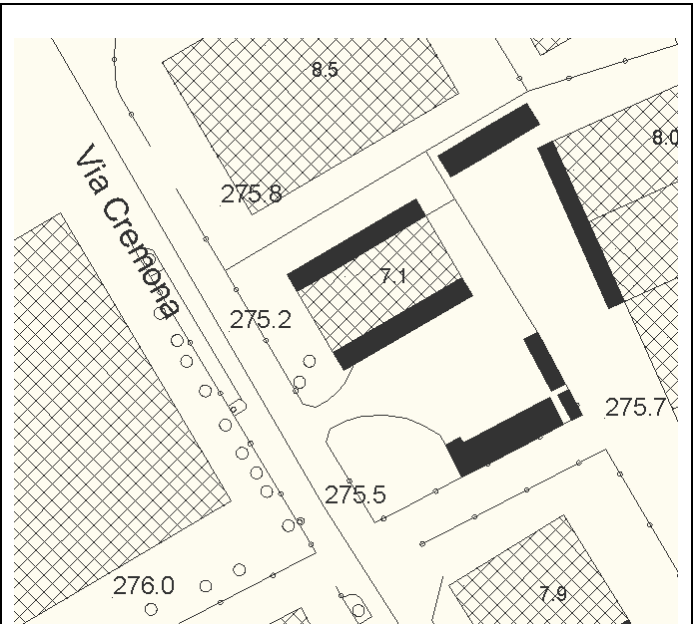
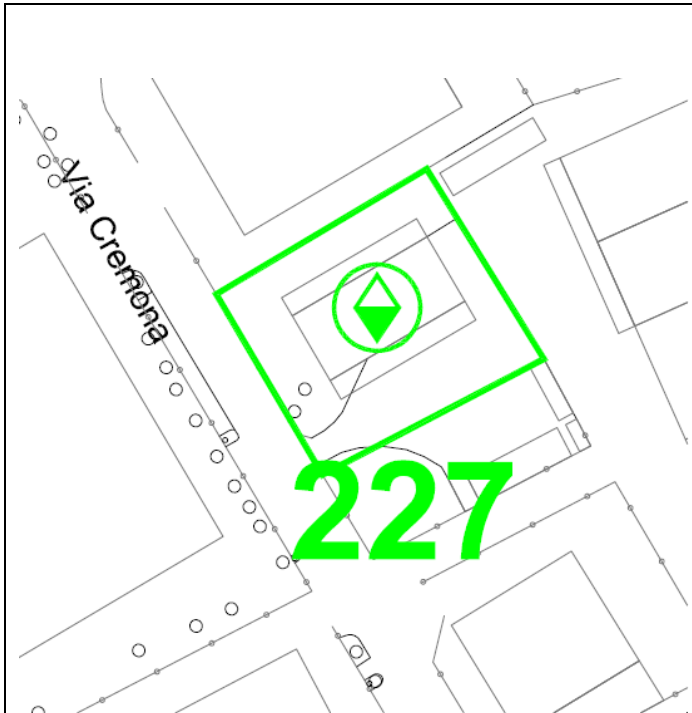




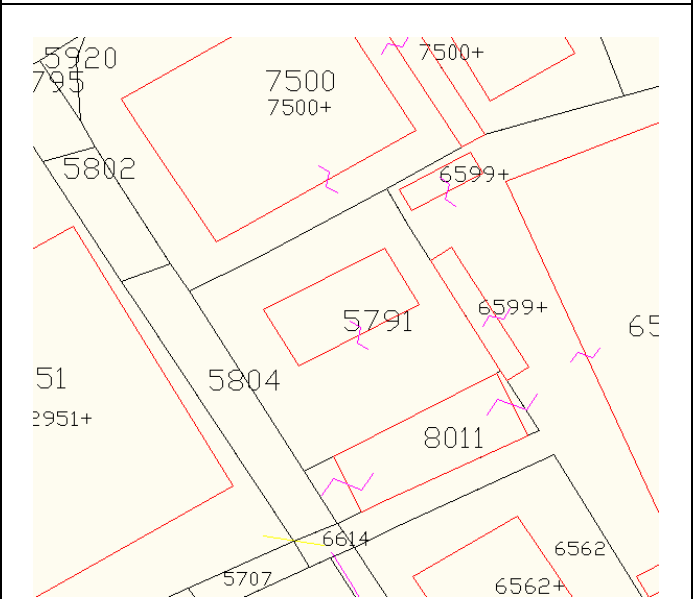
Scheda di rilevamento n. 227



AEROFOTOGRAMMETRICO



IMMAGINI



ESTRATTO CATASTALE

**Scheda di
rilevamento n°**

227

INDIVIDUAZIONE DEL SERVIZIO	Area a standard attrezzature di pubblico interesse
------------------------------------	--

DESCRIZIONE	Edificio e spazi di pertinenza nuova caserma VV.F. volontari
--------------------	--

GESTIONE	<input type="checkbox"/> PUBBLICA	<input type="checkbox"/> PRIVATA	<input checked="" type="checkbox"/> ALTRO:
-----------------	-----------------------------------	----------------------------------	--

1. LOCALIZZAZIONE	<input checked="" type="checkbox"/> Nel territorio comunale di Tradate					
	Indirizzo	Via	via Cremona 3			
INDIVIDUAZIONE CATASTALE	Foglio	19	Mappale	5791	Subalterno	2 e 3
INDIVIDUAZIONE PGT	Tavola	12	Zona	F interesse Pubblico		

2.	Utenza		
BACINO D'UTENZA	<input checked="" type="checkbox"/> Comunale	<input type="checkbox"/> Sovracomunale	Specificare
CARATTERISTICHE DEGLI UTENTI	n° persone		
	tipologia		

3. SETTORE	<input type="checkbox"/> Istruzione	<input type="checkbox"/> Servizi alla persona	<input checked="" type="checkbox"/> Pubblica Amministrazione	<input type="checkbox"/> Attività culturali	<input type="checkbox"/> Parcheggi
	<input type="checkbox"/> Formazione Lavoro	<input type="checkbox"/> Servizi Sanitari	<input type="checkbox"/> Interesse religioso	<input type="checkbox"/> Attività ricreative sportive	<input type="checkbox"/> Infrastrutture per la mobilità

CARATTERISTICHE:

4.	LOCALIZZAZIONE ALL'INTERNO DEL COMUNE	<input type="checkbox"/> Centrale	<input checked="" type="checkbox"/> Periferica	<input type="checkbox"/> Isolata	<input type="checkbox"/> altro
		Integrazione con le funzioni al contorno	<input type="checkbox"/> insufficiente	<input checked="" type="checkbox"/> soddisfacente	<input type="checkbox"/> buono
		Compatibilità con le funzioni al contorno	<input type="checkbox"/> insufficiente	<input checked="" type="checkbox"/> soddisfacente	<input type="checkbox"/> buono

5.	RAGGIUNGIBILE CON MEZZI PUBBLICI	<input type="checkbox"/> si	<input checked="" type="checkbox"/> no	Specificare	
-----------	---	-----------------------------	--	-------------	--



6.	GRADO DI IDONEITÀ DEL SERVIZIO RELATIVAMENTE A	Ubicazione	<input type="checkbox"/> insufficiente	<input type="checkbox"/> soddisfacente	<input type="checkbox"/> buono
		Strutture	<input type="checkbox"/> insufficiente	<input type="checkbox"/> soddisfacente	<input type="checkbox"/> buono
		Consistenza	<input type="checkbox"/> insufficiente	<input type="checkbox"/> soddisfacente	<input type="checkbox"/> buono
		Attrezzature	<input type="checkbox"/> insufficiente	<input type="checkbox"/> soddisfacente	<input type="checkbox"/> buono
		Conservazione	<input type="checkbox"/> insufficiente	<input type="checkbox"/> soddisfacente	<input type="checkbox"/> buono

7.	RISORSE E DOTAZIONI	Programmazione Adeguamenti	<input type="checkbox"/> si	<input type="checkbox"/> no
		Acquedotto	<input checked="" type="checkbox"/> si	<input type="checkbox"/> no
		Elettricità	<input checked="" type="checkbox"/> si	<input type="checkbox"/> no
		Gas Metano	<input checked="" type="checkbox"/> si	<input type="checkbox"/> no
		Telefono	<input checked="" type="checkbox"/> si	<input type="checkbox"/> no
		Illuminazione Pubblica	<input checked="" type="checkbox"/> si	<input type="checkbox"/> no
		Fognatura	<input checked="" type="checkbox"/> si	<input type="checkbox"/> no

8.	SERVIZI DI PROMOZIONE E DI SOSTEGNO	Istruzione	<input type="checkbox"/> si	<input type="checkbox"/> no
		Lavoro	<input type="checkbox"/> si	<input type="checkbox"/> no
		Famiglia	<input type="checkbox"/> si	<input type="checkbox"/> no
		Anziani	<input type="checkbox"/> si	<input type="checkbox"/> no
		Disabili – Emarginati	<input type="checkbox"/> si	<input type="checkbox"/> no
		Sport	<input type="checkbox"/> si	<input type="checkbox"/> no

9.	STATO DI CONSISTENZA EDIFICIO E STRUTTURE CARATTERISTICHE DIMENSIONALI	Superficie di pertinenza mq	Mq 1.500,00 C.CA
		Superficie coperta mq	/
		Superficie Lorda di Pavimento mq	/
		Superficie parcheggi pertinenziali mq	/
		Superficie a verde pertinenziale mq	/
		Superficie scoperta a cortile mq	/
		Attrezzature	/
		Numero utenti ospitabili	/
Numero personale addetto	/		

10.	STATO DI CONSISTENZA DELLE ATTREZZATURE	TIPOLOGIA STRUTTURE DISPONIBILI	

11.	NOTE: l'area è di proprietà pubblica e attrezzata. Per mq 1.500,00 circa.
-----	---